



ISM2

LED-System-Rettungszeichenleuchte



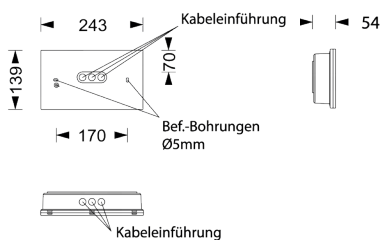
Deckenmontage

Formschöne, moderne LED-System-Rettungszeichenleuchte aus weißem Polycarbonat mit klarer Haube und einfacher, schraubenloser Montage durch Klick-System. Steckbares innenliegendes Piktogramm-Set, IP54. Das Gehäuse ist als Wand-, Decken-, Ketten-, Pendel-, Seil-, Einbau- und Auslegermontage mit einseitiger oder zweiseitiger Beschriftung erhältlich. Ausführung entsprechend DIN EN 60598-1, DIN EN 60598-2-22, DIN EN 1838 und DIN EN ISO 7010.

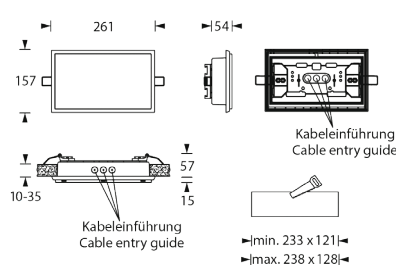
Leuchten für Zentralanlagen

Typ	Maße (BxHxT)	EKW	Leistung	Spannung
ISM2-230-W-LED1W	243 x 139 x 54 mm	23m	LED 1Watt	230V AC/DC
ISM2-230-D-LED2W	243 x 149 x 62 mm	23m	LED 2 Watt	230V AC/DC

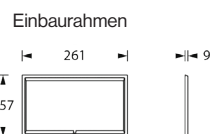
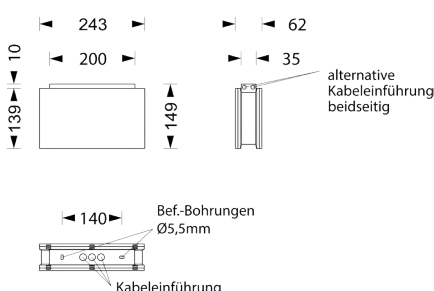
Wandmontage



Einbaumontage



Deckenmontage



Technische Daten

Gehäuse aus Polycarbonat

Farbe weiß

230V 50-60 Hz Eingangsspannung, 110V, 60V/48V, 24V optionale Spannung

Batteriestromaufnahme: LED1W/11mA, LED2W/14mA

Notbetriebszeit anlagenspezifisch

Temperaturbereich -10°C bis +40°C

Schutzart IP 54

Schutzklasse II

Zubehör / Optionen

W	Wandmontage
D	Deckenmontage
P5	Zentralpendel weiß, 500mm vorverdrahtet
K	Kettenmontageset (Ösen)
S	Seilmontageset 2 x 2,5m Stahlseil
E	Einbaurahmen
A	Auslegerwinkel
BSK	Ballwurfschutzkorb (nur für Wandmontage)

Überwachung optional

LC	Überwachungsbaustein
----	----------------------